

# ACTIVIDAD PRESENTACIONES

1-DESCARGAR 4 IMÁGENES SOBRE ALGUN DEPORTE Y COLOCARLAS CADA EN UNA DIAPOSITIVA DIFERENTE

2-IMAGEN 1: CLIC EN LA IMAGEN, CLIC EN FORMATO-EFECTO IMAGEN-BORDES SUAVES 25 PUNTOS.

3 IMAGN DOS: COLOCARLE A LA IMAGEN UN ESTILO, CUADRADO O REDONDO



4 IMAGEN 3: COLOCAR UN EFECTO ARTISTICO

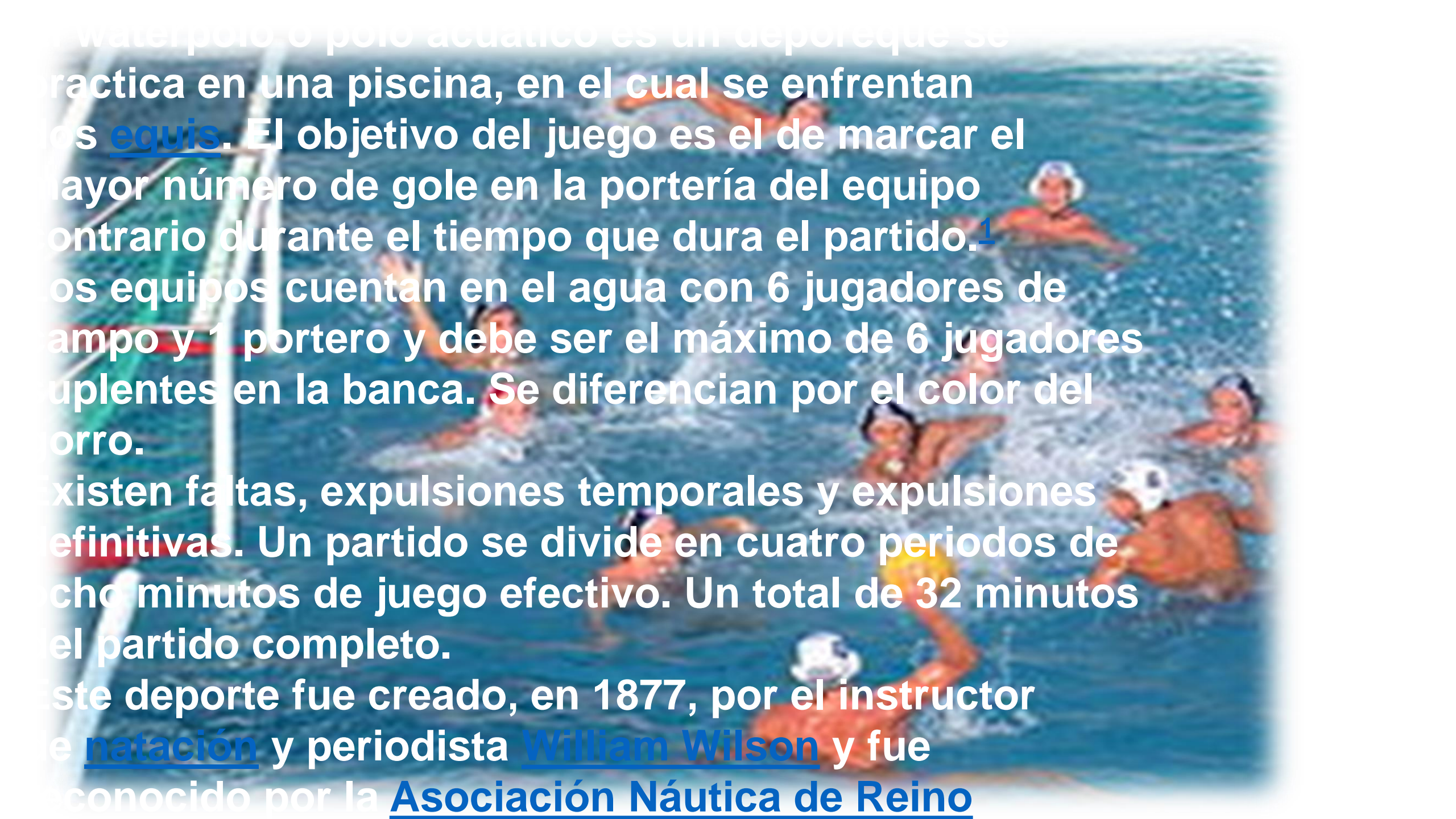
5 IMAGEN 4: CAMBIARLE EL BRILLO Y EL CONTRASTE ESTA EN FORMATO-CORRECCIONES

6-MINIMIZAR POWER POINT, ACCESORIOS DE WINDOWS-HERRAMIENTA RECORTE-NUOVO, SELECCIONAR UN PEDAZO DE DIBUJO O DE LO QUE TENGA EN LA PANTALLA -CONTROL +C, ABRE PP Y LE DA CONTROL +V, GUARDAR CON SU NOMBRE Y APELLIDO SEGUIDO CON EL NUMERO 1

EJEMPLO: JOAQUINVARELA1

# ACTIVIDAD DOS PRESENTACIONES

- 1. ABRIR EL ARCHIVO DE LA CLASE PASADA
- INSERTAR TEXTO EN LA DIAPOSITIVA UNO SOBRE ALGUN JUEGO Y QUE ESTE RELACIONADO CON LA IMAGEN Y QUE LA IMAGEN QUEDE DE FONDO, EL TEXTO DEBE QUEDAR VISIBLE Y BORRAR LOS LINKS (SELECCIONA TODO EL TEXTO Y LE CAMBIAS LETRA, TAMAÑO Y COLOR, COMO LOS LINKS SIGUE ESTANDO EN AZUL, SE UBICA AL FINAL DE CADA PALABRA QUE ESTÁ EN AZUL Y PISA LA TECLA DE SUPRIMIR 
- 2- INSERTAR OTRO TEXTO Y QUE LA IMAGEN QUEDE EN UN LADO Y VOLTEAR LA IMAGEN ASI: 
- 3. COLOCAR UN DISEÑO
- 4. ANIMACIONES Y TRANSICIONES
- 5. EN LA PRESENTACIONES COLOCARLE TIEMPO, PARA QUE LAS DIAPOSITIVAS PASEN SIN NECESIDAD DE PISAR NINGUNA TECLA (está en LA FICHA TRANSICIONES)

A group of people are playing water polo in a pool. The water is blue and splashing. Several players are visible, some wearing caps and others without. A white ball is being held by one of the players. The background shows the edge of the pool and some greenery.

El waterpolo o polo acuático es un deporte que se practica en una piscina, en el cual se enfrentan los equis. El objetivo del juego es el de marcar el mayor número de goles en la portería del equipo contrario durante el tiempo que dura el partido.<sup>1</sup> Los equipos cuentan en el agua con 6 jugadores de campo y 1 portero y debe ser el máximo de 6 jugadores suplentes en la banca. Se diferencian por el color del gorro.

Existen faltas, expulsiones temporales y expulsiones definitivas. Un partido se divide en cuatro periodos de ocho minutos de juego efectivo. Un total de 32 minutos el partido completo.

Este deporte fue creado, en 1877, por el instructor de natación y periodista William Wilson y fue conocido por la Asociación Náutica de Reino

# ACTIVIDAD 3 PRESENTACIONES

- Elegir un cuento de los hermanos Grimm y realizar una presentación de acuerdo a las prácticas realizadas en clase.
- Mínimo 10 diapositivas aparte de la portada
- ACTIVIDAD 4 PRESENTACIONES ON LINE
- Elegir un juego de la lista que se dio y realizar una presentación en GOOGLE DRIVE, con buena presentación y estilo